

Manual Acesso Federado Periódicos Capes

Acesso aos periódicos da CAPES, utilizando a CAFe

Ao acessar o site: <https://www.periodicos.capes.gov.br> e depois clicar no link “Acesso Cafe”, conforme a figura 1 exibe.



Figura 1: Acesso Cafe

Em seguida, na tela que será exibida, escolher a instituição. No caso, IFPA, conforme a figura 2. Deve-se escolher a instituição e, em seguida, clicar em “Enviar”.




Figura 2: Escolha da instituição

A próxima tela solicita as credenciais de acesso do usuário. Se for servidor, são as mesmas do login no e-mail. Caso seja discente, deve-se utilizar as credenciais do SIG, que são matrícula e senha. A figura 3 exibe a tela de login.



Figura 3: Tela de login

Após informados os dados de login, o sistema retornará uma tela com um resumo dos dados do usuário. Se for servidor, algumas informações a mais serão exibidas, do que se for discente. A figura 4 demonstra a tela de resumo das informações.



**INSTITUTO FEDERAL DE
EDUCAÇÃO, CIÊNCIA E TECNOLOGIA
PARÁ**

Este acesso está mais seguro!
[Clique aqui](#) para saber mais.

Information to be Provided to Service	
brPersonCPF	
commonName	
eduPersonEntitlement	
eduPersonPrincipalName	
mail	
schacDateOfBirth	
surName	

The information above would be shared with the service if you proceed. Do you agree to release this information to the service every time you access it?

Select an information release consent duration:

☐ Ask me again at next login
I agree to send my information this time.


☒ Ask me again if information to be provided to this service changes
I agree that the same information will be sent automatically to this service in the future.

☐ Do not ask me again
I agree that **all** of my information will be released to **any** service.

This setting can be revoked at any time with the checkbox on the login page.

Reject

Accept



MINISTÉRIO DA
DEFESA

MINISTÉRIO DA
CULTURA

MINISTÉRIO DA
SAÚDE

MINISTÉRIO DA
EDUCAÇÃO

MINISTÉRIO DA
CIÊNCIA, TECNOLOGIA,
INOVAÇÕES E COMUNICAÇÕES




Figura 4: Resumo das informações

Se todas as informações estiverem corretas e o usuário estiver de acordo, basta clicar em “Accept” para que o login seja concluído com sucesso.

Revision #2

Created 14 June 2023 11:31:58 by PEDRO BRUNO DOS SANTOS RENDA

Updated 14 June 2023 11:38:53 by PEDRO BRUNO DOS SANTOS RENDA