

# Plano Individual do Servidor

## Plano Individual do Servidor

Funcionalidade que permite o servidor cadastrar o seu Plano Individual para cumprimento de suas metas individuais, onde o mesmo estará vinculado ao Plano Gerencial da Unidade de Localização, contemplando a relação das atividades do Plano Gerencial com as entregas do Servidor.

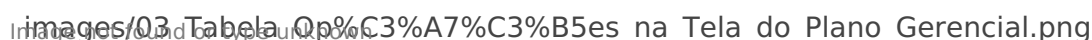
images/03\_Tabela\_Op%C3%A7%C3%B5es\_na\_Tela\_do\_Plano\_Gerencial.png

Tabela 03: Opções na Tela do Plano Gerencial

**Pendente de Homologação:** Planos Individuais do Servidor que foram cadastrados, mas ainda não foram avaliados.

**Necessita de correção:** Planos Individuais do Servidor que necessitam de correções.

**Homologado:** Planos Individuais do Servidor que foram homologados pela Chefia Imediata.

**Finalizado:** Planos Individuais do Servidor com ano de referência expirado.

## Acesso com o Perfil Servidor

Após o acesso pelo servidor da unidade ao sistema polare, dependendo das suas credenciais poderá aparecer um ou mais vínculos ativos com no sistema. Na figura da tela 23 é um exemplo do acesso de um servidor que só possui um vínculo.

images/23\_Figura\_Funcionalidades\_do\_Sistema.png

Figura 23: Funcionalidades do Sistema

### Note

O servidor poderá selecionar a opção para criar o seu Plano Individual ou verificar o Plano Gerencial da Unidade.

## Plano Individual

No menu da figura 24 selecione a funcionalidade do plano individual.

images/24\_Figura\_M%C3%B3dulo\_do\_Plano\_Individual.png

Figura 24: Módulo do Plano Individual

## Criar Novo Plano Individual

Na tela da figura 25 será possível visualizar e homologar os planos individuais ou criar o plano individual do servidor.

images/25\_Figura\_Criar\_novo\_Plano\_Individual.png

Figura 25: Criar novo Plano Individual

## As Duas Etapas Para Criação do Plano Individual

Na tela da figura 26 será necessário cadastrar algumas informações para criação do plano individual do servidor.

**1ª Etapa:** Identificação das Atribuições da Unidade

Nome servidor \*

Equipe (opcional)

Ano \*

Modalidade de trabalho \*

Horário de trabalho \*

Dia da Semana \*

**Horário \*** (Início \* 00:00 Fim 00:00 \*), tempo destinado do seu plano para as atividades do PGD conforme regramento da sua instituição.

\_images/26\_Figura\_Informa%C3%A7%C3%B5es\_Cadastrais\_do\_Novo\_Plano\_Individual.png

Figura 26: Informações Cadastrais do Novo Plano Individual

#### **Note**

Nesta será cadastrado o plano individual para o servidor. Com relação ao horários, o sistema contabiliza a quantidade de horas sem intervalo, ou seja, verifique se o limite de carga horária não é superior a praticada pelo servidor

\_images/27\_Figura\_Carga\_Hor%C3%A1ria\_Superior\_da\_Praticada\_Pelo\_Servidor.png

Figura 27: Carga Horária Superior da Praticada Pelo Servidor

\_images/28\_Figura\_Cadastro\_do\_Plano\_Individual.png

Figura 28: Cadastro do Plano Individual

\_images/29\_Figura\_Plano\_Individual\_Salvo\_Com\_Sucesso.png

Figura 29: Plano Individual Salvo Com Sucesso

## **2ª Etapa: Cadastro das Entregas do Plano Individual**

\_images/30\_Figura\_Cadastrar\_Entregas\_do\_Plano\_Individual.png

Figura 30: Cadastrar Entregas do Plano Individual

#### **Note**

Na tela da figura 31 será cadastrada o título da entrega, que deverá estar relacionada com a 3ª etapa do Plano Gerencial (Tabela de Atividades). Recomendamos consultar sua chefia imediata que cadastrou o Plano Gerencial conforme recomendações dos setores de Gestão de Pessoas e Planejamento Institucional.

\_images/31\_Figura\_Vincula\_da\_Entrega\_com\_a\_Atividade.png

Figura 31: Vincula da Entrega com a Atividade

\_images/32\_Figura\_Informa%C3%A7%C3%B5es\_Detalhadas\_da\_Entrega.png

## Figura 32: Informações Detalhadas da Entrega


images/33\_Figura\_Finalizar\_Cadastro\_da\_Entrega.png

Figura 33: Finalizar Cadastro da Entrega

images/34\_Figura\_Cadastrar\_Uma\_Nova\_Entrega.png

Figura 34: Cadastrar Uma Nova Entrega

images/35\_Figura\_Informa%C3%A7%C3%B5es\_Detalhadas\_de\_Uma\_nova\_Entrega.png

Figura 35: Informações Detalhadas de Uma nova Entrega

images/36\_Figura\_Concluir\_Entregas.png

Figura 36: Concluir Entregas


images/37\_Figura\_Visualizar\_Entregas\_Cadastradas.png

Figura 37: Visualizar Entregas Cadastradas

images/38\_Figura\_Status\_da\_Entrega.png

Figura 38: Status da Entrega

images/39\_Figura\_Cadastro\_de\_Justificativas.png

Figura 39: Cadastro de Justificativas

---

Revision #3

Created 6 July 2023 16:50:28 by PEDRO BRUNO DOS SANTOS RENDA

Updated 11 July 2023 09:26:03 by SILVIA SANTOS DOS REIS